

## Steuerstatistik:

Anreicherung mit Registerdaten:  
Ein Werkstattbericht

Enrico Moresi & Roberto Frisullo



# Kantonale Steuerstatistik:

**Juristische Personen: Steuerpflichtige, Gewinn, Kapital und Steuerertrag nach Besteuerungsform**  
Kanton Luzern  
Alle Besteuerungsformen

| Jahr | Steuerpflichtige | Steuervertrag | Steuervertrag | Steuervertrag | Steuervertrag |
|------|------------------|---------------|---------------|---------------|---------------|
| 2001 | 10'935           |               |               |               |               |
| 2002 | 11'330           |               |               |               |               |
| 2003 | 11'642           |               |               |               |               |
| 2004 | 12'034           |               |               |               |               |
| 2005 | 12'370           |               |               |               |               |
| 2006 | 12'887           |               |               |               |               |
| 2007 | 13'335           |               |               |               |               |
| 2008 | 13'868           |               |               |               |               |
| 2009 | 14'433           |               |               |               |               |
| 2010 | 15'134           |               |               |               |               |
| 2011 | 15'795           |               |               |               |               |
| 2012 | 16'769           |               |               |               |               |
| 2013 | 19'303           |               |               |               |               |
| 2014 | 20'425           |               |               |               |               |

**Juristische Personen: Steuerpflichtige und Steuerertrag nach Rechtsform un**  
Kanton Luzern  
Absolut

| Jahr         | Stufe des Steuerertrags in 1'000 Fr. | Anzahl S | Total |
|--------------|--------------------------------------|----------|-------|
| <b>Total</b> |                                      |          |       |
| 2001         |                                      | 24'448   | 1     |
| 2002         |                                      | 1'307    | 1     |
| 2003         | >0 - 0,249                           | 12'878   | 5     |
| 2004         | 0,25 - 0,49                          | 2'228    | 1     |
| 2005         | 0,5 - 0,99                           | 2'211    | 1     |
| 2006         | 1,0 - 1,49                           | 1'212    | 1     |
| 2007         | 1,5 - 2,49                           | 1'377    | 1     |
| 2008         | 2,5 - 3,49                           | 751      | 1     |
| 2009         | 3,5 - 4,9                            | 612      | 1     |
| 2010         | 5,0 - 9,9                            | 901      | 1     |
| 2011         | 10,0 - 19,9                          | 448      | 1     |
| 2012         | 20,0 - 49,9                          | 312      | 1     |
| 2013         | 50,0 - 99,9                          | 103      | 1     |

**Juristische Personen: Steuerpflichtige nach Kapital- und Gewinnstufen 201**  
Kanton Luzern  
Absolut

| Stufe des steuerbaren Kapitals in 1'000 Fr. | Total |
|---|-------|
| 0   | 541   |
| >0 - 24,9                                   | 4'367 |
| 25,0 - 49,9                                 | 2'411 |
| 50,0 - 74,9                                 | 1'771 |
| 75,0 - 99,9                                 | 951   |
| 100,0 - 149,9                               | 3'211 |
| 150,0 - 199,9                               | 1'421 |
| 200,0 - 299,9                               | 1'871 |
| 300,0 - 399,9                               | 1'121 |
| 400,0 - 499,9                               | 861   |
| 500,0 - 999,9                               | 2'181 |
| 1'000,0 - 4'999,9                           | 2'601 |

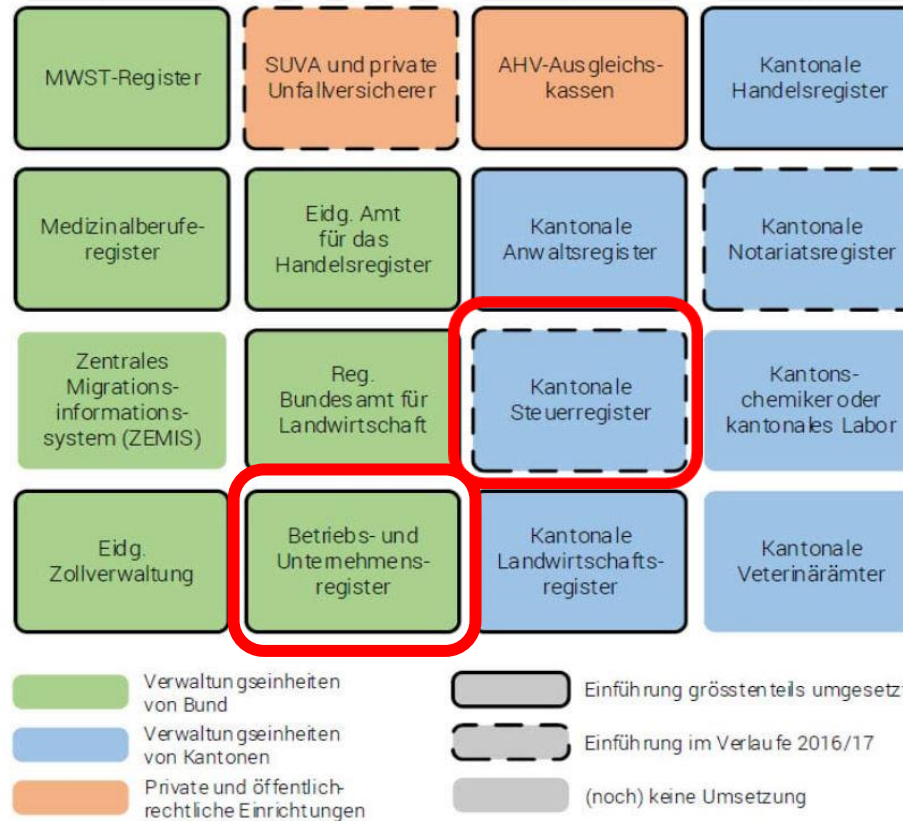
**Juristische Personen: Verteilung des steuerbaren Gewinns nach Steuer**  
Kanton Luzern

| Steuerpflicht | Total * | unbeschränkt | beschränkt | Summe in Mio. Fr. | Summe in Mio. Fr. | Summe in Mio. Fr. |
|---------------|---------|--------------|------------|-------------------|-------------------|-------------------|
| 2001          | 3'953   | 3'232        | 721        | 1'277             | 21'886            | 19                |
| 2002          | 4'036   | 3'297        | 739        | 1'533             | 25'437            | 19                |
| 2003          | 4'189   | 3'375        | 814        | 1'393             | 25'897            | 21                |
| 2004          | 4'294   | 3'533        | 761        | 2'113             | 30'607            | 22                |
| 2005          | 4'370   | 3'597        | 773        | 5'259             | 22'287            | 31                |
| 2006          | 4'487   | 3'688        | 799        | 3'418             | 24'504            | 33                |
| 2007          | 4'510   | 3'679        | 831        | 2'934             | 25'697            | 35                |
| 2008          | 4'703   | 3'835        | 868        | 4'726             | 37'454            | 31                |
| 2009          | 4'854   | 3'987        | 867        | 7'368             | 41'914            | 31                |
| 2010          | 5'100   | 4'197        | 903        | 6'444             | 87'910            | 23                |
| 2011          | 5'320   | 4'378        | 942        | 12'903            | 109'614           | 26                |
| 2012          | 5'698   | 4'670        | 1'028      | 5'584             | 112'458           | 17                |

**Juristische Personen: Steuerpflichtige, Gewinn, Kapital und**  
Stadt Luzern  
Alle Rechtsformen

| Rechtsform | Steuerpflichtige |              |            | Steuerbarer Gewinn | Steuerbares Kapital | Steuerertrag      |
|------------|------------------|--------------|------------|--------------------|---------------------|-------------------|
|            | Total *          | unbeschränkt | beschränkt | Summe in Mio. Fr.  | Summe in Mio. Fr.   | Summe in Mio. Fr. |
| 2001       | 3'953            | 3'232        | 721        | 1'277              | 21'886              | 19                |
| 2002       | 4'036            | 3'297        | 739        | 1'533              | 25'437              | 19                |
| 2003       | 4'189            | 3'375        | 814        | 1'393              | 25'897              | 21                |
| 2004       | 4'294            | 3'533        | 761        | 2'113              | 30'607              | 22                |
| 2005       | 4'370            | 3'597        | 773        | 5'259              | 22'287              | 31                |
| 2006       | 4'487            | 3'688        | 799        | 3'418              | 24'504              | 33                |
| 2007       | 4'510            | 3'679        | 831        | 2'934              | 25'697              | 35                |
| 2008       | 4'703            | 3'835        | 868        | 4'726              | 37'454              | 31                |
| 2009       | 4'854            | 3'987        | 867        | 7'368              | 41'914              | 31                |
| 2010       | 5'100            | 4'197        | 903        | 6'444              | 87'910              | 23                |
| 2011       | 5'320            | 4'378        | 942        | 12'903             | 109'614             | 26                |
| 2012       | 5'698            | 4'670        | 1'028      | 5'584              | 112'458             | 17                |

# Der Schlüssel: Einführung UID



**Graphik:** Stand der Einführung bei den im UID-Gesetz bezeichneten 300 UID-Stellen mit umfassenden Pflichten (Oktober 2016)

Quelle: O. Koller, SocietyBte, 1.11.2016

<https://www.societybyte.swiss/2016/11/01/stand-und-verwendung-der-unternehmens-identifikationsnummer-uid/>

# Grundlagen / Rahmen:

- BURV (SR 431.903)
  - Klare Regelung des Zugriffs: Art, Umfang, Verwendung

**Art. 11<sup>57</sup>**      Zugriffsberechtigte Stellen

<sup>1</sup> Kantonale und kommunale statistische Ämter sind für statistische Zwecke über eine Schnittstelle an das System angeschlossen.

<sup>2</sup> Der Zugriff auf die Unternehmensstammdaten erfolgt über eine Schnittstelle.

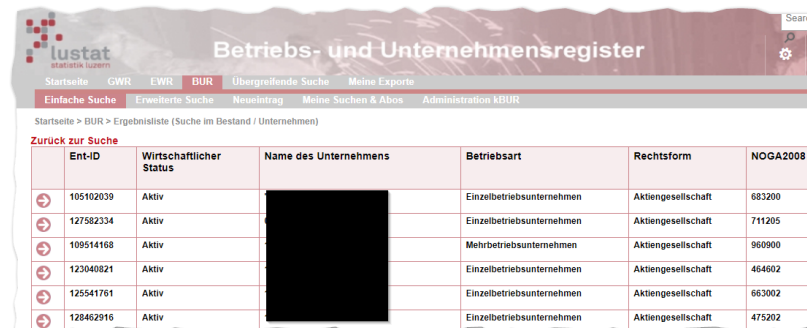
<sup>3</sup> Das BFS führt eine Liste der zugriffsberechtigten Stellen.

**Art. 12<sup>58</sup>**      Veröffentlichung der Daten

Aus dem BUR dürfen keine Daten veröffentlicht werden, die Rückschlüsse auf die Verhältnisse einzelner Betriebe und Unternehmen zulassen. Ausgenommen ist der Code der wirtschaftlichen Tätigkeit.

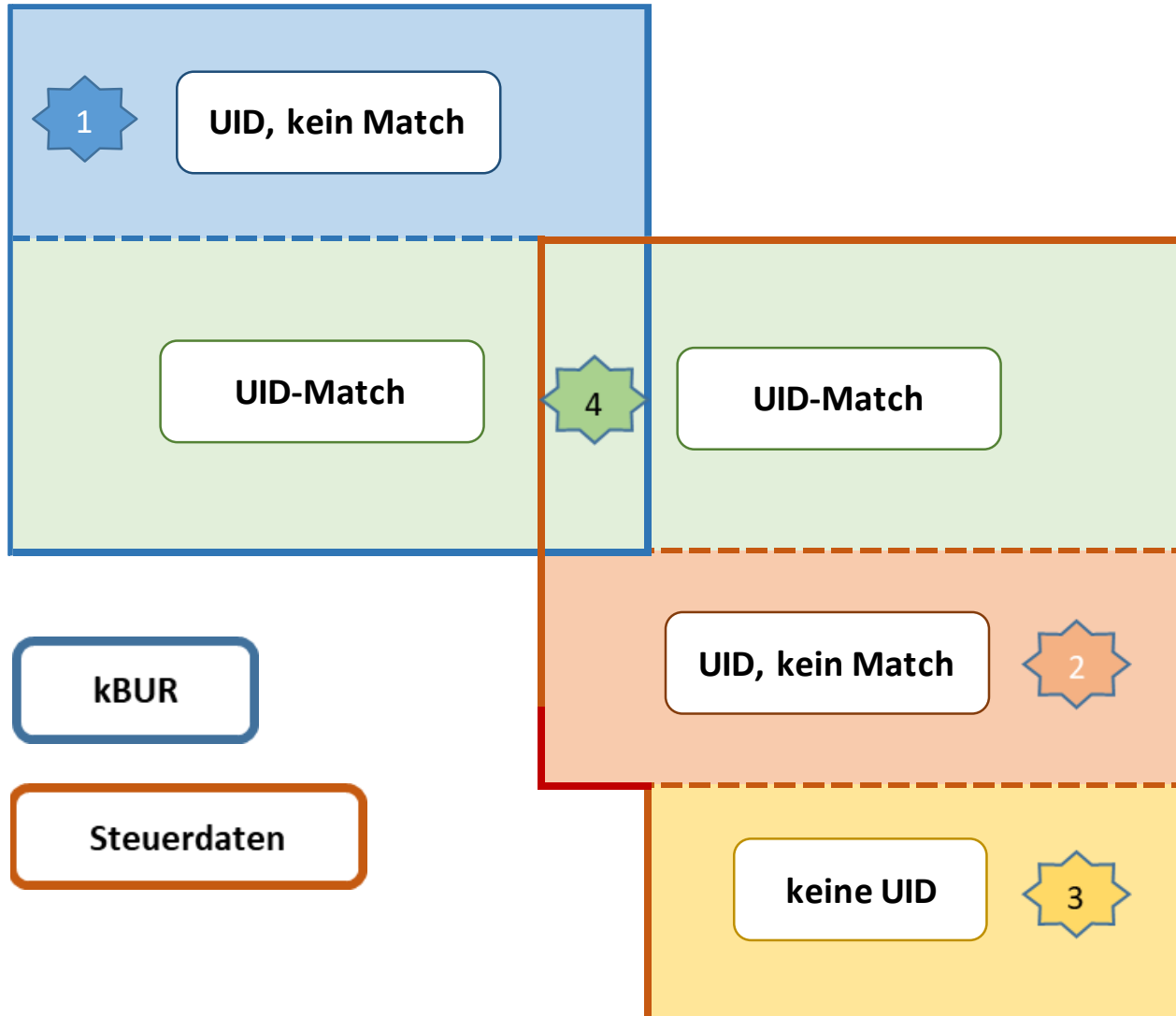
- Kantoniales Betriebs- und Unternehmensregister
  - flexibler Zugriff



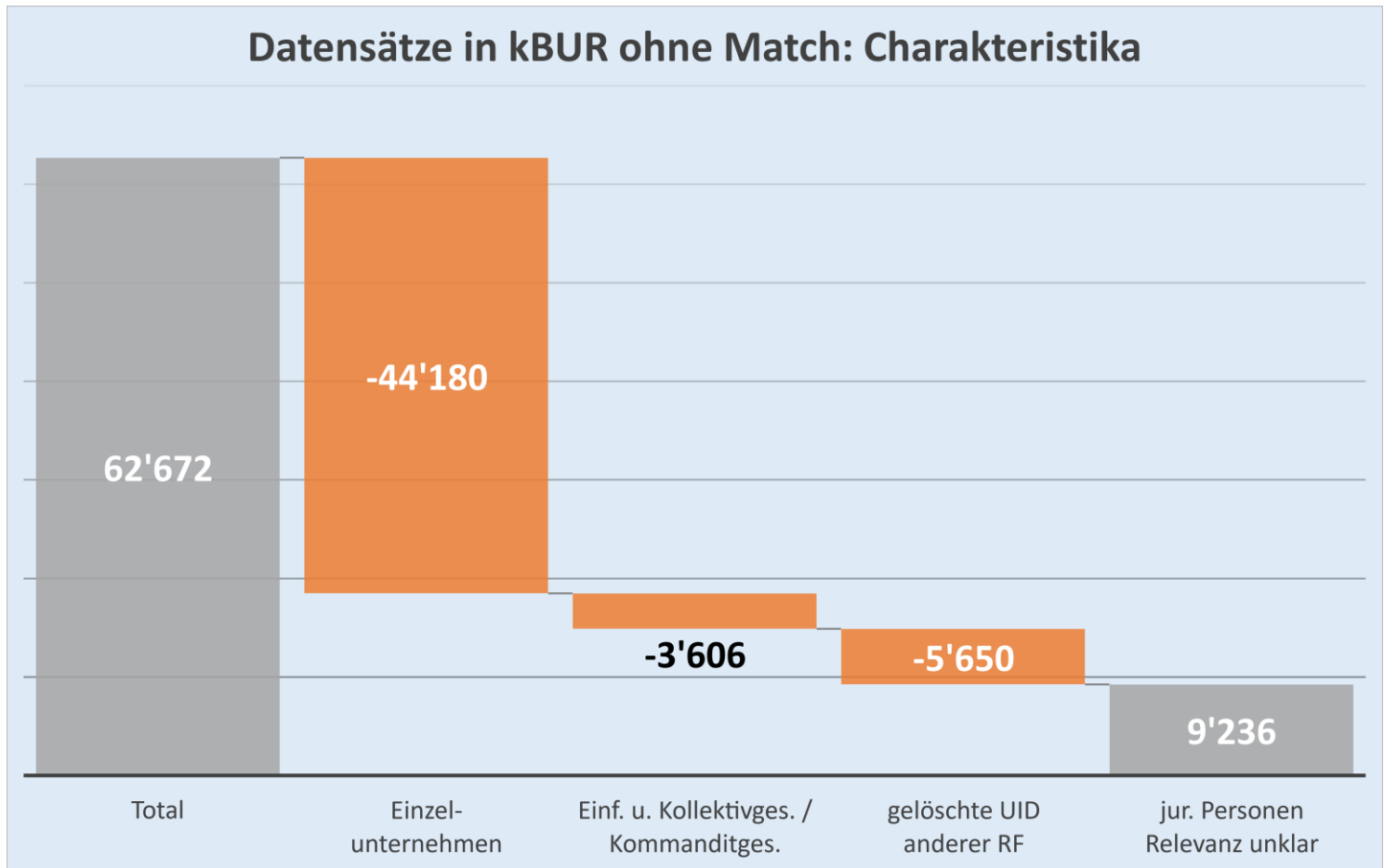
The screenshot shows the 'Betriebs- und Unternehmensregister' interface. At the top, there are navigation tabs: 'Startseite', 'GWR', 'EWR', 'BUR', 'Übergreifende Suche', and 'Meine Exporte'. Below these are search options: 'Einfache Suche', 'Erweiterte Suche', 'Neueintrag', 'Meine Suchen & Abos', and 'Administration KBUR'. The main content area displays a table of search results for 'BUR > Ergebnisliste (Suche im Bestand / Unternehmen)'. The table has columns for 'Ent-ID', 'Wirtschaftlicher Status', 'Name des Unternehmens', 'Betriebsart', 'Rechtsform', and 'NOGA2008'. The 'Name des Unternehmens' column is redacted with a black box.

| Ent-ID    | Wirtschaftlicher Status | Name des Unternehmens | Betriebsart               | Rechtsform         | NOGA2008 |
|-----------|-------------------------|-----------------------|---------------------------|--------------------|----------|
| 105102039 | Aktiv                   | [Redacted]            | Einzelbetriebsunternehmen | Aktiengesellschaft | 683200   |
| 127582334 | Aktiv                   | [Redacted]            | Einzelbetriebsunternehmen | Aktiengesellschaft | 711205   |
| 109514168 | Aktiv                   | [Redacted]            | Mehrbetriebsunternehmen   | Aktiengesellschaft | 960900   |
| 123040821 | Aktiv                   | [Redacted]            | Einzelbetriebsunternehmen | Aktiengesellschaft | 464602   |
| 125541761 | Aktiv                   | [Redacted]            | Einzelbetriebsunternehmen | Aktiengesellschaft | 663002   |
| 128462916 | Aktiv                   | [Redacted]            | Einzelbetriebsunternehmen | Aktiengesellschaft | 475202   |

# Grundgesamtheiten



# 1 Im kBUR mit UID – ohne Match

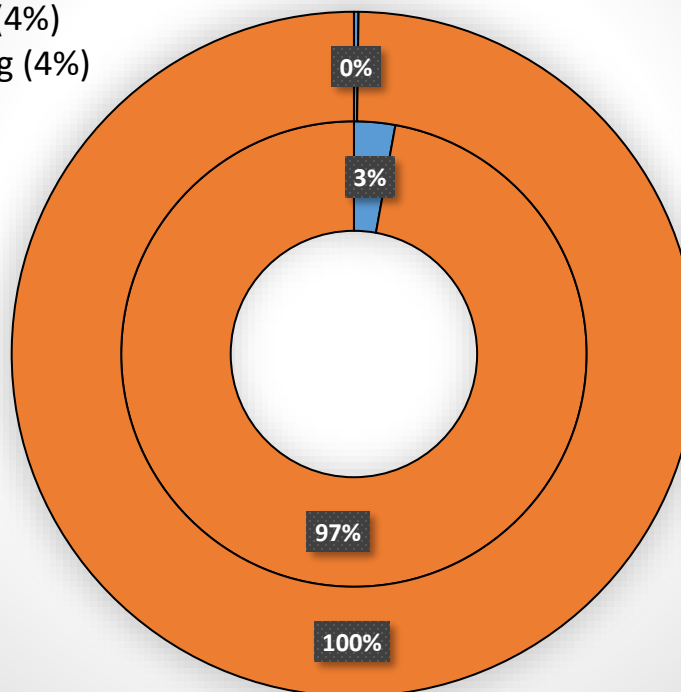


## Anteil Beobachtungen (Kreis innen) und Steuerertrag (Kreis aussen) nach Firmensitz

Total:

≈ 1'000 jur. Personen (4%)

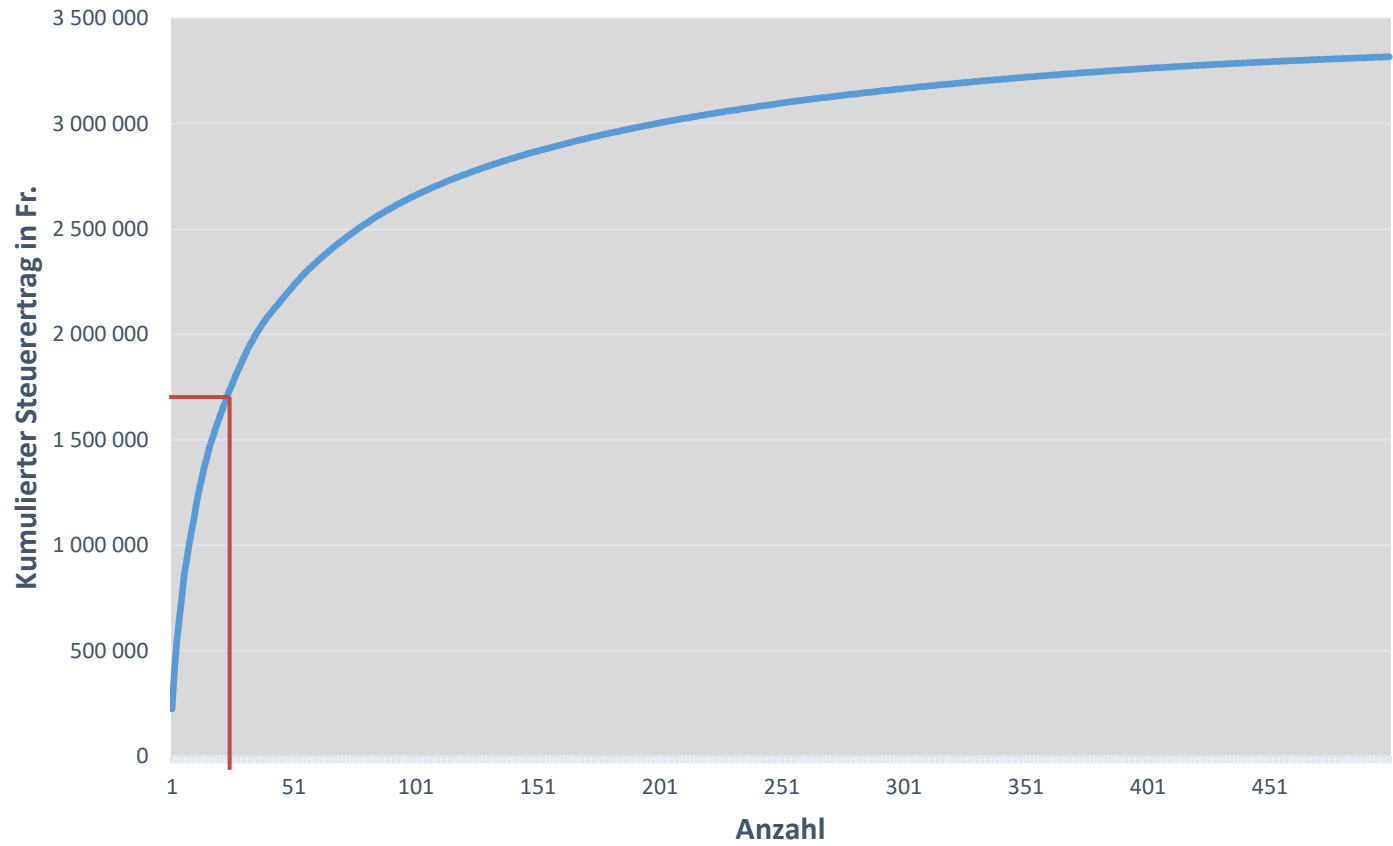
≈ 3,4 Mio. Steuerertrag (4%)



■ LU

■ übrige Kantone

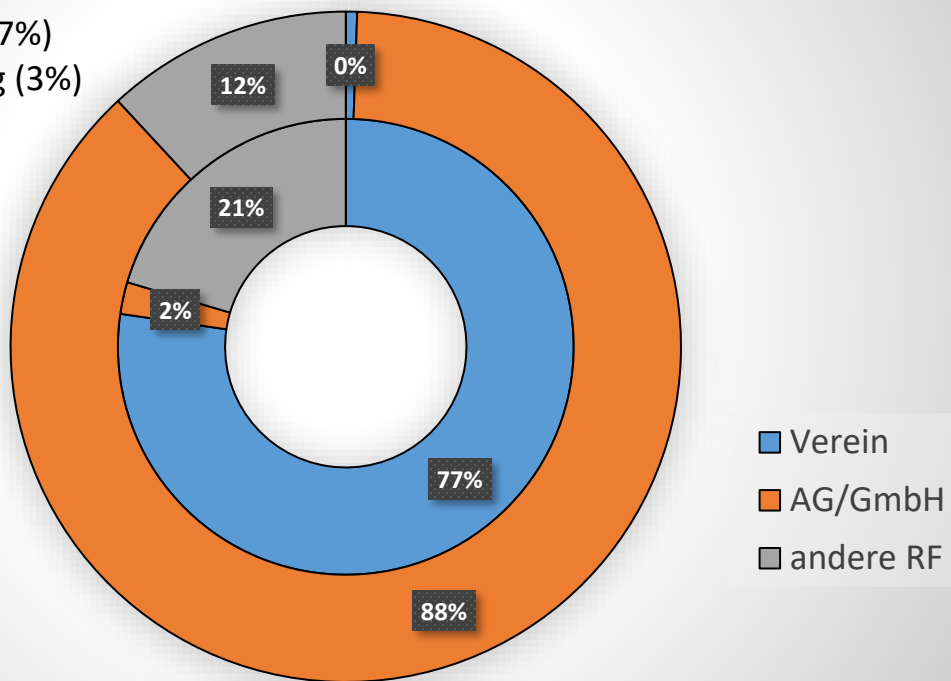
## Verteilung des Steuerertrags

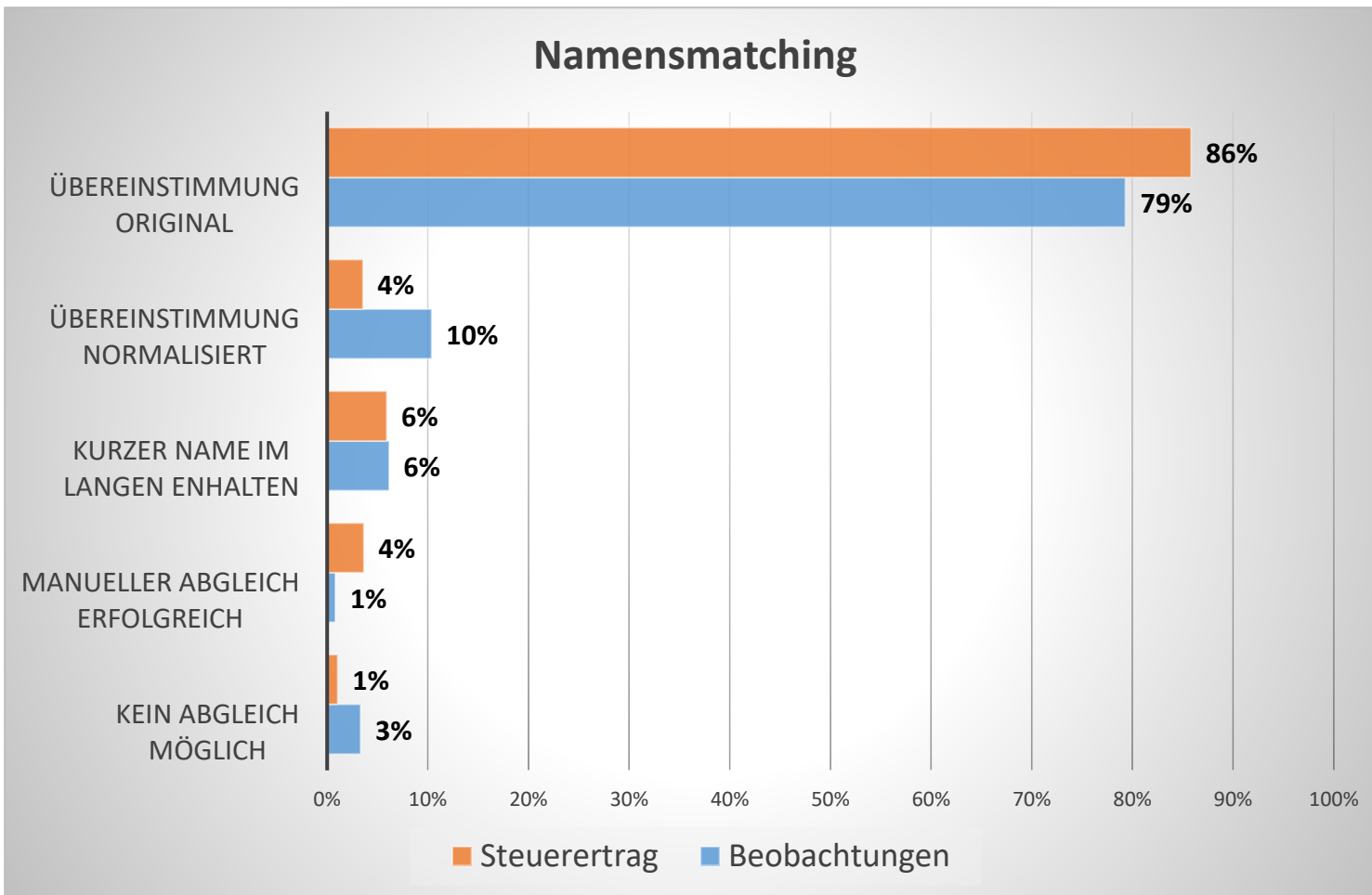




## Anteil Beobachtungen (Kreis innen) und Steuerertrag (Kreis aussen), nach Rechtsform

Total:  
 ≈ 1'800 jur. Personen (7%)  
 ≈ 2,8 Mio. Steuerertrag (3%)





# Gesamtbild

---

- Datenjahr 2019:

|                                   | Anzahl        | Steuerertrag<br>je Einheit in Fr. |
|-----------------------------------|---------------|-----------------------------------|
| <b>Juristische Personen Total</b> | <b>25'513</b> | <b>94'212'166</b>                 |
| JP ohne UID                       | 7%            | 3%                                |
| JP mit UID ohne BUR-Match         | 4%            | 4%                                |
| JP mit UID und BUR-Match          | 89%           | 93%                               |

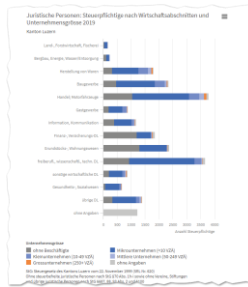
## Fazit



- Analyse und Kenntnis der Datenbasis



- Matching funktioniert



- Verknüpfung eröffnet interessante neue Analysemöglichkeiten  
→ LUSTAT Meeting am 7.11.2022  
→ demnächst auf [www.lustat.ch](http://www.lustat.ch)

- 
- Herzlichen Dank für die Aufmerksamkeit

