



Automatisation de la production et de l'exportation multicanale des publications de l'OFS

Gautier Rebetez





Sommaire

- 1) Publications de l'OFS et Digipubs
- 2) InDesign + Wordsflow
- 3) SwissStats + Webviewer
- 4) En résumé
- 5) Dans le futur



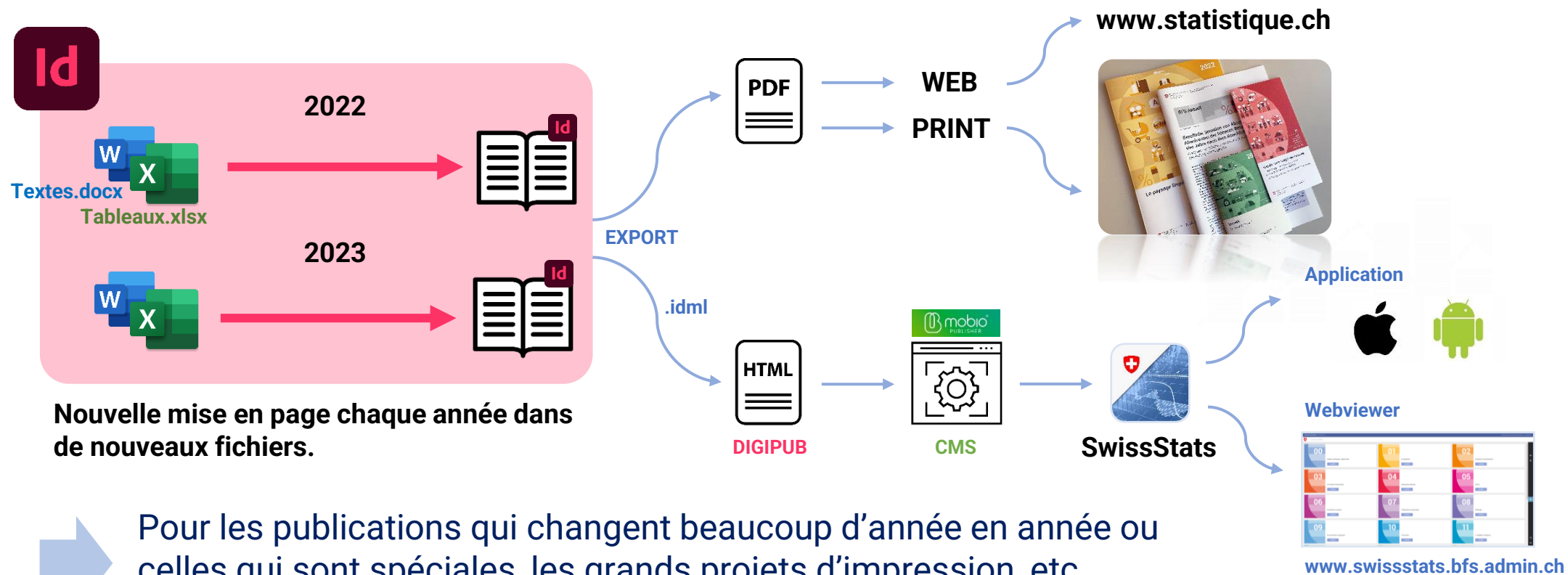


1 Publications de l'OFS et Digipubs

- Actuellement à l'Office Fédéral de la Statistique tous les rapports de statistiques sont mis en page dans le logiciel de PAO Adobe InDesign.
- Grâce à nos techniques de production nous pouvons transformer les publications rapidement et facilement en publications web HTML (**Digipubs**).



Workflow de production InDesign classique





2 InDesign + Wordsflow

- Depuis peu, un plugin intégré à InDesign, appelé **Wordsflow**, nous permet d'encore optimiser la production de certaines publications





2 InDesign + Wordsflow

- Wordsflow crée un lien de mise à jour dynamique avec les fichiers Word et Excel.
- Concrètement, cela signifie que le/la Layouter peut **mettre à jour certaines parties uniquement d'une publication** (un chapitre ou un tableau en particulier).
- Les auteur-e-s font leurs propres corrections



Liens

Nom	Nombre de nc
Jahrbuc...01.04_df.indd (4)	
Jahrbuc...01.03_df.indd (8)	
Jahrbuc...01.02_df.indd (4)	
Jahrbuc...01.01_df.indd (4)	
G_1_2.ai	37
G_1_1.ai	37
Bevölkerung.docx	35 0
bevoelkerung_p_30.tif	34

24 lien(s)

Informations sur les liens

Bevölkerung#

Bevölkerungst

Durchschnittlich sind im Jahr 2020 Städte sämtlicher Grössenklassen um 0,5% gewachsen. Gegenüber 2019 hat die Bevölkerungszahl 2020 in 48 Städten abgenommen. Den grössten Rückgang verzeichnen Le Locle und Chiasso mit minus 2,3%. Auf der anderen Seite wuchs die Agglomerationskerngemeinde Crissier mit 9,6% am stärksten.

Wanderungssaldo

Eine stärkere Ab- als Zuwanderung kann in 48 Städten ausgemacht werden. Auf 1'000 Einwohner/innen verzeichnet Appenzell im Jahr 2020 mit 40 Personen die stärkste Nettoabwanderung. Auch Stans, La Chaux-de-Fonds, Porrentruy, Le Locle und Carrouge hatten 2020 eine Abwanderung von über 10 Personen pro 1'000 Einwohner/innen.

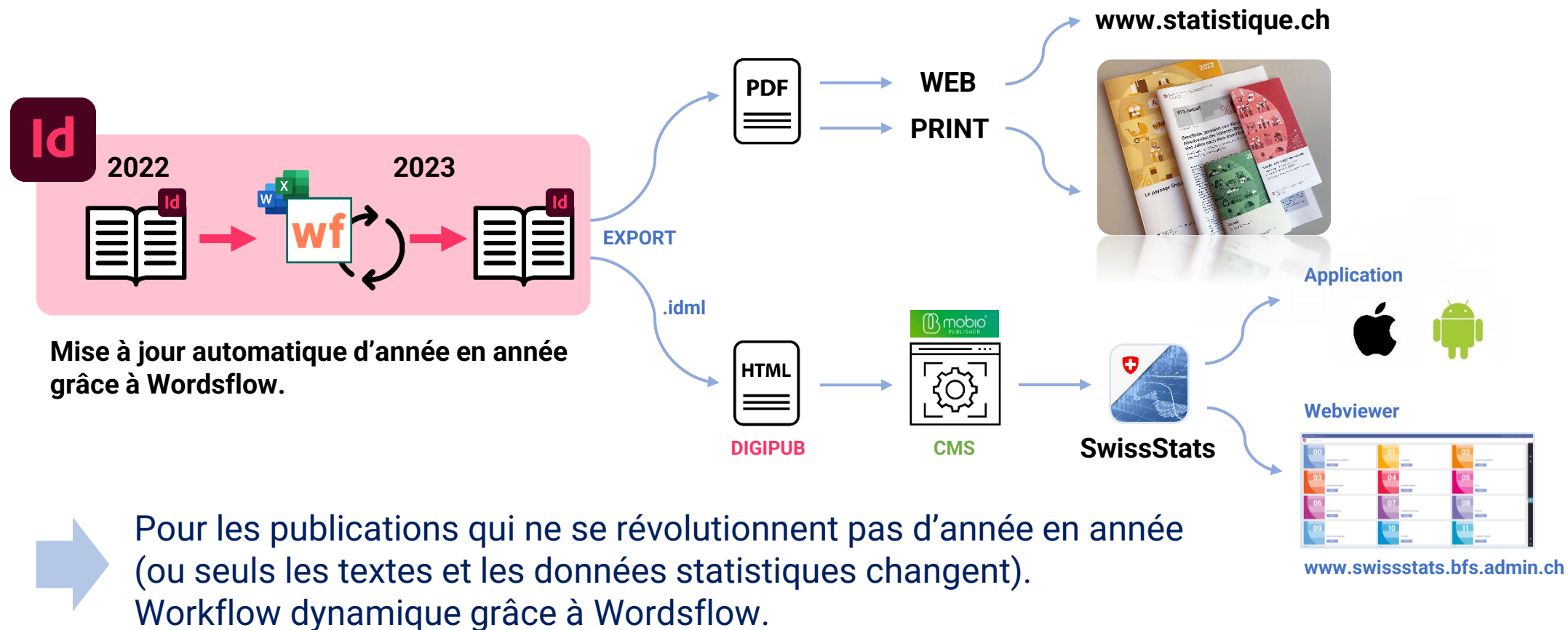


2 InDesign + Wordsflow

- Le/la Layouter n'a plus besoin d'effectuer des ajouts, modifications et corrections textes dans InDesign, il s'occupe uniquement de la mise en forme du texte en appliquant les styles visuels.



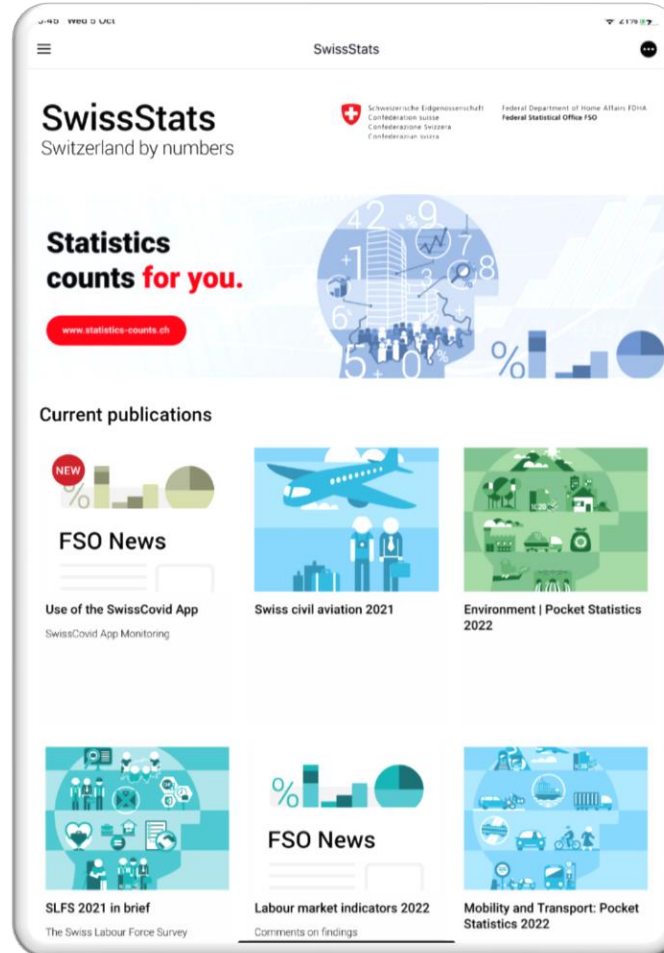
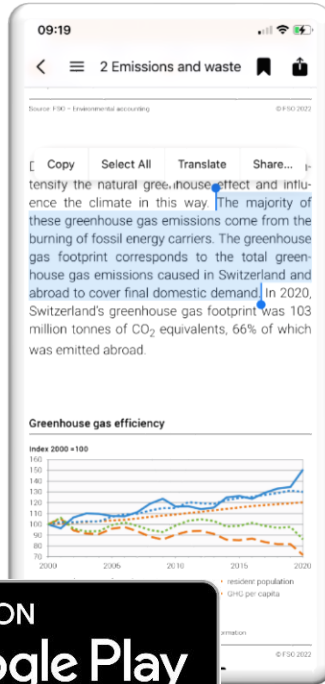
Workflow de production InDesign avec Wordsflow





3 SwissStats + Webviewer

- **SwissStats** est l'application mobile officielle de l'OFS disponible sur Android et iOS.
- Le **Webviewer** est un portage de cette application sous la forme d'un site internet → www.swissstats.bfs.admin.ch.
- Ce sont deux manières de retrouver tout le catalogue de publications de l'OFS dans un **format Web HTML**.





4 En résumé

Grâce à ces méthodes de travail nous pouvons:

- ✓ Proposer du contenu Web avec peu de ressources (tant humaines que techniques)
→ transformation de InDesign vers HTML automatisée
- ✓ Préserver la haute qualité de notre contenu imprimé sur le Web
→ contenu identique, voir amélioré d'interactivité
- ✓ Haute production
→ le 95% des rapports statistiques sont disponibles en Digipub



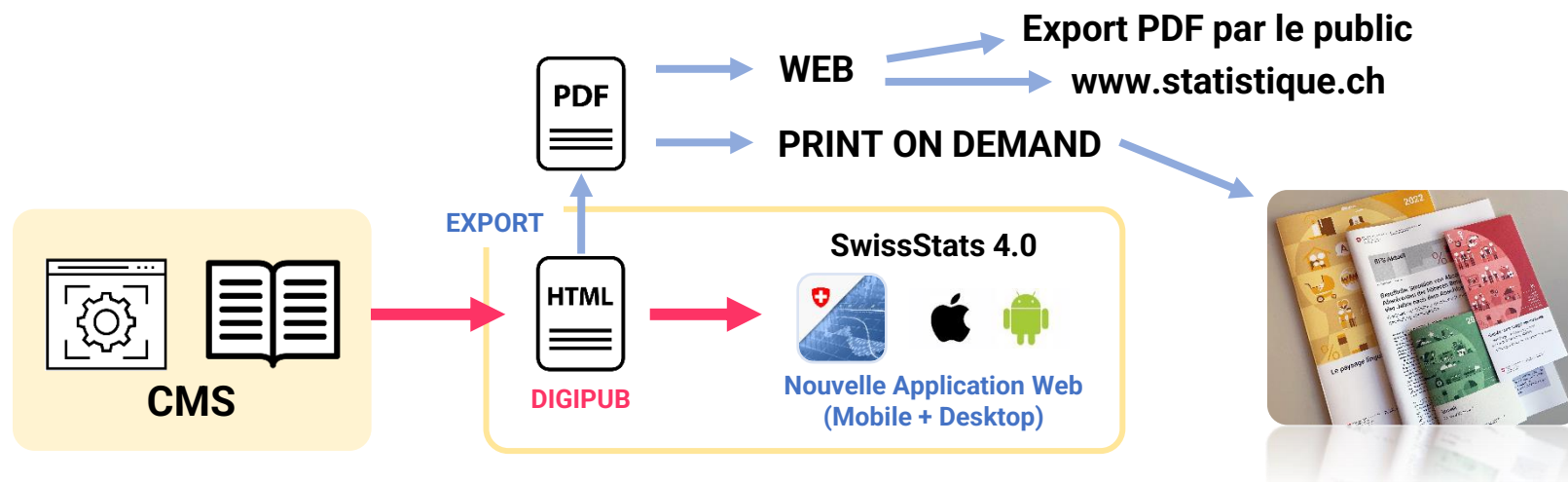
5 Dans le futur

Nous souhaitons encore optimiser tous ces processus:

- Devenir **100% Web First**: les publications seront d'abord fabriquées et pensées pour le Web.
- Les auteurs écriront leurs publications **directement en ligne** dans un CMS (système de gestion de contenus).
- À partir du CMS, source du contenu, nous pourrons exporter les publications sous les formes souhaitées (PDF Web, PDF Print) et à la demande.



Workflow de production **Web first**



Rédaction de la publication par les auteurs dans un nouveau système de gestion de contenu en ligne (CMS).

➔ Pour toutes les publications génériques de l'OFS. Certains produits très spécifiques, longs et/ou spéciaux continuent d'être fabriqués dans InDesign.



Merci pour votre attention !

Avez-vous des questions ?

